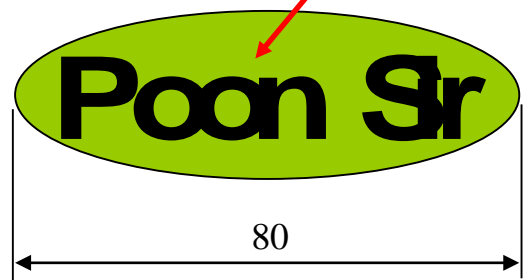



樣本 (亞加力, 只須繪畫)
 個設計, 需註明尺寸!

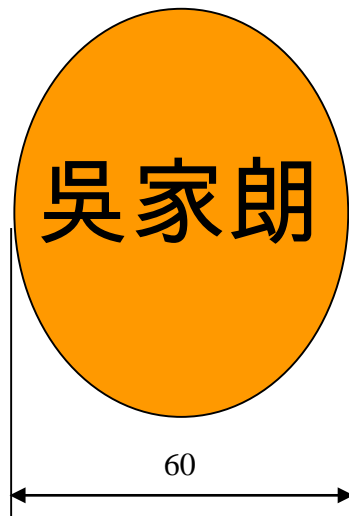
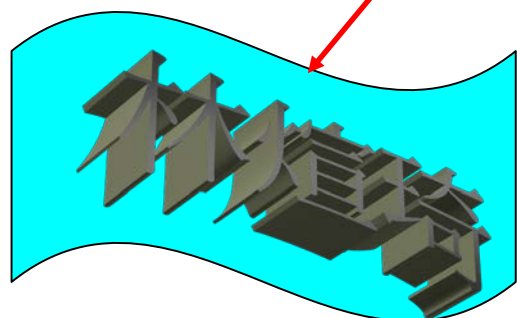
a. 文字: 雕刻



b. *圖案: 雕刻



c. 外形: 切割



設計意念:

.....

.....

- 製作資料:
1. 使用物料: _____ 色亞加力, 3mm 厚。
 2. 開料:
 - a. 在物料上畫上鋸切的長方形 (一般會在「設計」的最大尺寸上, 即長及闊, 各加大 10mm)
 - b. 使用「勾刀」/「線鋸」/「線鋸機」鋸切所需物料。
 3. 使用雷射切割機生產:
 - a. 文字 (姓名): 雕刻
 - b. *圖案: 雕刻 / 切割
 - c. 外形 (形狀): 切割
 4. 在已雕刻的文字 (姓名) 位置, 用廣告彩 / 木顏色 / 填上色彩, 增加效果。
 5. 將扣針固定在姓名牌背面的較上位置 (使用熱膠槍)。

題目盒