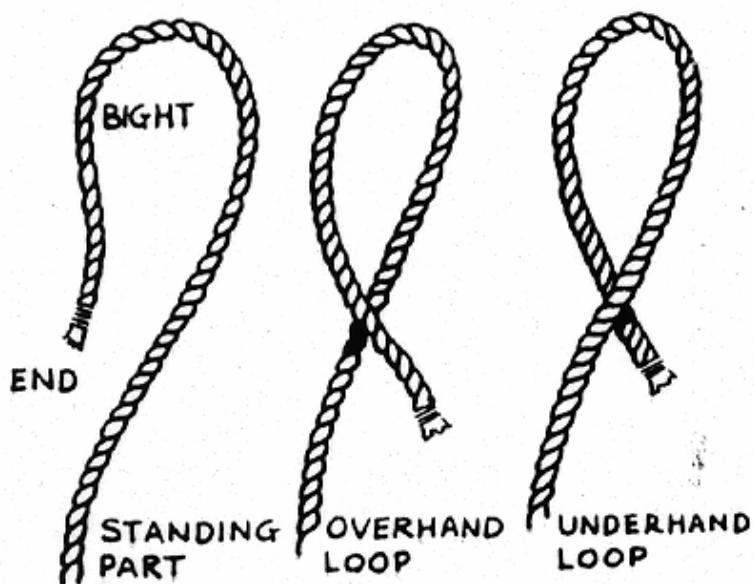


# 繩 結

在基本繩結捆索中，有三個繩的部份的名稱是要認識的。即：

- (一) 繩的工作端，即用來打結的一端，稱為繩頭(End)
- (二) 繩的鬆散部份，即用來作繩圈的部份，稱為繩身(Bight)
- (三) 繩的其餘不用的部份，稱為繩尾(Standing Part)



基本上，當你用雙手拿起一條繩的兩端時，一端便是繩頭，而另一端是繩尾，中間部份是便是繩身。當繩頭疊在繩身之上時，便成爲一個反手繩圈(Overhand Loop)。而當繩頭反被繩身疊著時，便稱爲正手繩圈(Underhand Loop)。大部份繩結之起頭都是由繩圈開始。

## 1. 基本繩結 (會員章)


### 半結 / 反手結 (OVERHAND KNOT)

可作為臨時繩端結使用，是一個最基本的繩結，差不多所有人都能打成的繩結。但當繩索被浸濕後，便難於解開。




### 1.1 八字結 (FIGURE-OF-EIGHT KNOT)

可作為臨時繩端結使用，或用於防止繩尾滑輪中滑出，被水手廣泛地應用於繩尾。好處是容易解拆。




### 1.2 平結 (REEF KNOT)

是一個最古老，最通行和最實用的結，在正確的運用下，它是用來連接兩條大小粗幼相同的繩索，這結有一特點，就是扁平形狀，因此，是一個最好的三角巾結。



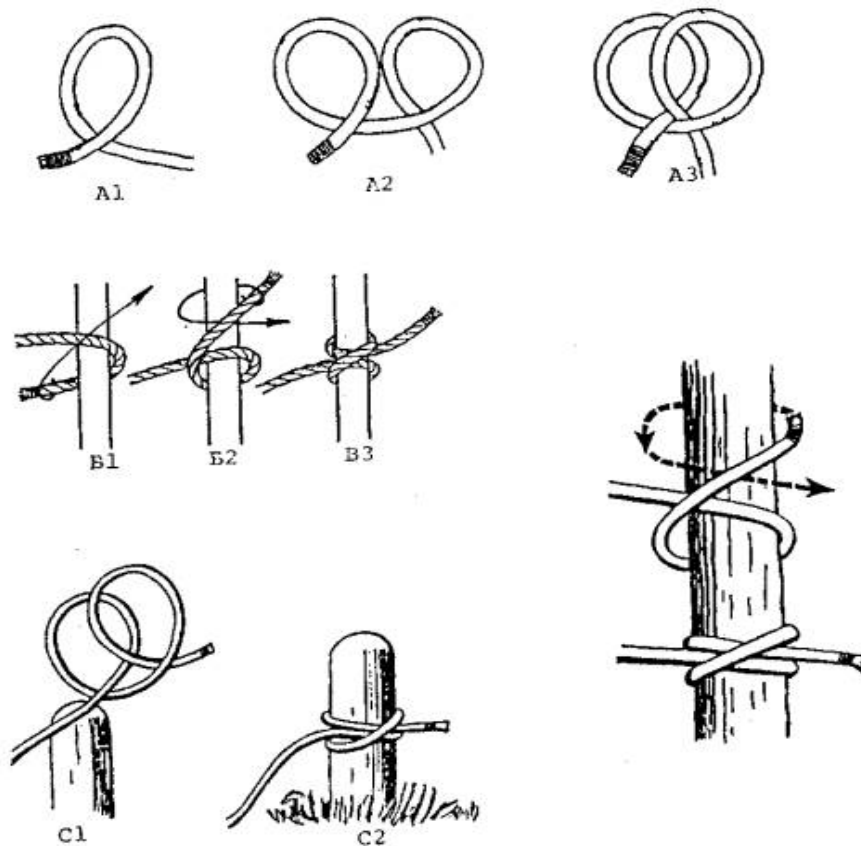
### 1.3 接繩結 (SHEET BEND)

此結為最古老的結索之一，最適直接駁大小，粗幼和品質相差不遠的繩索，將較幼之繩用來穿過較粗之繩圈。



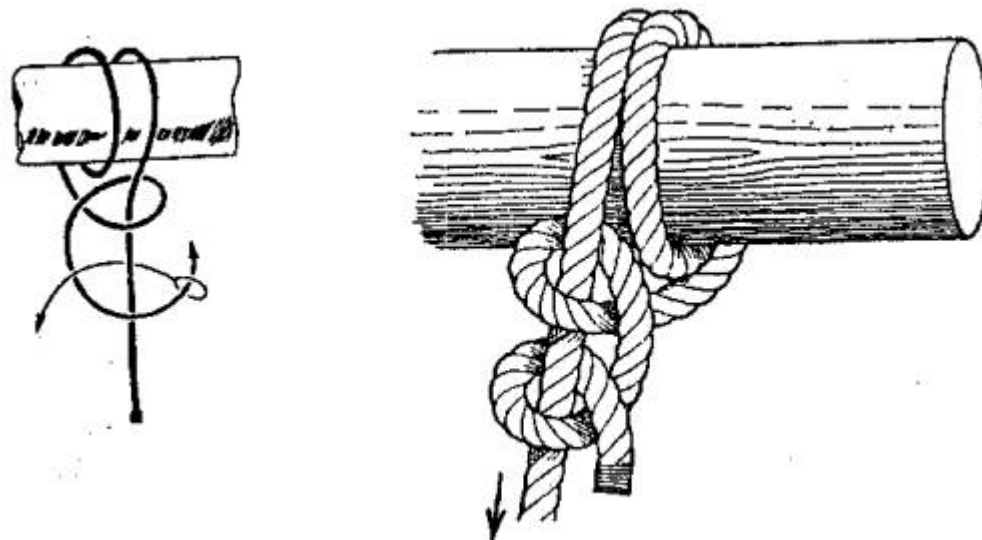
### 1.4 雙套結 (CLOVE HITCH)

用途很廣，是一個良好的結索，漁民稱為【十字結】，最宜用來綁圓柱型的東西，其特點為易於鬆解和繫結，所以為般漁民，水手，軍人及建築工人所樂於採用。尤其是在先鋒工程時更重要，結法用兩個同方向之半結組成。



## 1.5 繫木結 (ROUND TURN & TWO HALF HITCHES)

在多本童軍書籍中，被譯作【營釘結】，此譯名常令人有所誤會為另一個繩結(GUYLINE HITCHES)，故應譯作【繫木結】。其用途是將繩繫於樁柱上，它具有可迅速鬆解和結紮的良好優點。



## 1.6 稱人結 (BOWLINE)

它的用途非常廣泛，故有“結中之王”的稱號。此結是一個可靠而又容易結的圈結，且永不會滑脫和走樣，是一個良好的圈結，此結的用途以救人為主，但只適用於有知覺傷者使用。

